

**COOPERATIVA DE LUZ Y FUERZA Y AGUAS CORRIENTES
DE LA CUMBRECITA LIMITADA**

*Calle Pública s/n - La Cumbrecita - Departamento Calamuchita - Provincia de
Córdoba*

*Matricula Nacional: N° 2006 - Instituto Nacional de Asociativismo y Economía
Social*

Actividad Principal: Distribución de Energía Eléctrica y Aguas Corrientes

ESTADOS CONTABLES

*Por el ejercicio anual N° 74 iniciado el 01 de Enero de 2020 y finalizado el 31 de
Diciembre de 2020*

Expresado en Moneda Homogénea a la fecha de cierre

COOPERATIVA DE LUZ Y FUERZA Y AGUAS CORRIENTES DE LA CUMBRECITA LIMITADA
Domicilio Legal: Calle Pública s/n . La Cumbrecita - Departamento Calamuchita - Provincia de Córdoba
Ejercicio Social N° 74 iniciado el 1° de Enero de 2020

ESTADO DE SITUACION PATRIMONIAL		
<i>al 31 de Diciembre de 2020 (Comparativo con el ej. ant. expresado en moneda de cierre)</i>		
ACTIVO	31/12/2020	31/12/2019
ACTIVO CORRIENTE		
Caja y Bancos (Nota 2)	2.869.056,97	4.212.895,35
Inversiones (Nota 3)	3.317.801,97	8.369.199,63
Créditos por Ventas (Nota 4 y 13)	4.398.736,07	4.527.249,42
Otros Créditos (Nota 5)	2.587.634,40	949.538,87
Bienes de Cambio (Nota 6)	14.957.094,26	15.285.313,88
TOTAL ACTIVO CORRIENTE	28.130.323,67	33.344.197,16
ACTIVO NO CORRIENTE		
Bienes de Uso (Anexo I)	88.153.742,04	84.859.926,59
Participaciones en Sociedades y Coop.(Nota 7)	2.897,02	3.697,42
TOTAL ACTIVO NO CORRIENTE	88.156.639,06	84.863.624,01
TOTAL ACTIVO (Anexo IX)	116.286.962,73	118.207.821,17
PASIVO		
PASIVO CORRIENTE		
Deudas Comerciales (Nota 8 y 14)	1.474.392,79	2.183.474,44
Sueldos y Cargas Sociales a Pagar (Nota 9)	2.276.643,69	2.372.219,59
Cargas Fiscales (nota 10)	1.305.338,44	1.776.993,49
Otras Deudas (Nota 11)	812.228,07	2.125.718,77
TOTAL PASIVO CORRIENTE	5.868.602,99	8.458.406,28
PASIVO NO CORRIENTE		
Otras Deudas (Nota 12)	152.574,02	207.715,17
Previsiones (Anexo II)	693.562,23	446.106,47
TOTAL PASIVO NO CORRIENTE	846.136,25	653.821,64
TOTAL PASIVO (Anexo IX)	6.714.739,24	9.112.227,92
PATRIMONIO NETO (según estado respectivo)	109.572.223,49	109.095.593,25
TOTAL PASIVO + PATRIMONIO NETO	116.286.962,73	118.207.821,17

Las notas 1 a 21 y los Anexos I a XI forman parte integrante de estos estados contables.

CARLOS E. VALENTA
Secretario

JOSE A. GONZALEZ
Tesorero




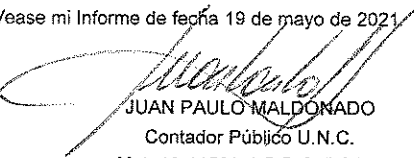

GUSTAVO ADOLFO FORMIGONI
Presidente

Vease mi Informe de fecha 19 de mayo de 2021.

JUAN PAULO MALDONADO
Contador Público U.N.C.
Mat. 10-11580-4 C.P.C.E.CBA.

PABLO KEUCHGUERIAN
Sindico

COOPERATIVA DE LUZ Y FUERZA Y AGUAS CORRIENTES DE LA CUMBRECITA LIMITADA
Domicilio Legal: Calle Pública s/n . La Cumbrecita - Departamento Calamuchita - Provincia de Córdoba
Ejercicio Social N° 74 iniciado el 1° de Enero de 2020


ESTADO DE RESULTADOS		
<i>al 31 de Diciembre de 2020 (Comparativo con el ej. ant. expresado en moneda de cierre)</i>		
	<u>31/12/2020</u>	<u>31/12/2019</u>
Resultados de las operaciones que continúan		
Ventas netas de bienes y servicios (Anexo IV y Nota 19)	24.148.175,28	35.172.739,84
Menos		
Costo de los bienes y servicios prestados (Anexo V)	-24.137.579,59	-31.347.058,00
EXCEDENTE BRUTO DE EXPLOTACIÓN	10.595,69	3.825.681,84
Resultados por la valuación de bienes de cambio al valor neto de realización	3.421.714,77	3.059.142,05
Gastos de Comercialización (Anexo V)	0,00	0,00
Gastos de Administración (Anexo V)	-8.946.754,19	-9.887.223,04
Otros Gastos (Anexo V)	-417.247,44	-184.270,63
Gastos Ajenos a la Gestión Cooperativa (Anexo V)	-5.017.064,22	-3.540.292,70
Resultados financieros y por tenencia (Incluye RECPAM)	-133.060,73	-1.013.166,45
- Generados por Activos		0,00
- Generados por Pasivos	-818,15	0,00
Otros Ingresos (Anexo VII)	4.504.428,14	4.889.417,10
PERDIDA ORDINARIA DE LAS OPERACIONES QUE CONTINUAN	-6.578.206,13	-2.850.711,84
Mas: Ingresos Extraordinarios		
Donaciones Recibidas	0,00	4.250.840,27
Aporte No Reintegrable Comuna	0,00	0,00
Menos: Egresos Extraordinarios		
Siniestros ocurridos (Nota 17)	-2.372.922,52	0,00
PERDIDA/EXCEDENTE DEL EJERCICIO	-8.951.128,65	1.400.128,43
CLASIFICACION DEL RESULTADO DEL EJERCICIO (Anexo III)		
Resultado por la Gestión Cooperativa con Asociados	-6.877.240,12	2.015.135,51
Resultado por la Gestión Cooperativa con No Asociados	-748.222,82	-193.511,36
Resultado por la operaciones ajenas a la Gestión Cooperativa	-1.325.665,71	-421.495,72
PERDIDA/EXCEDENTE DEL EJERCICIO	-8.951.128,65	1.400.128,43
Las notas 1 a 21 y los Anexos I a XI forman parte integrante de estos estados contables.		
 CARLOS E. VALENTA Secretario	 JOSE A. GONZALEZ Tesorero	 GUSTAVO ADOLFO FORMIGONI Presidente
Vease mi Informe de fecha 19 de mayo de 2021		
 JUAN PAULO MALDONADO Contador Público U.N.C. Mat. 10-11580-4 C.P.C.E.CBA.	 PABLO KEUCHGUERIAN Síndico	

ESTADO DE EVOLUCION DEL PATRIMONIO NETO


al 31 de Diciembre de 2020 (Comparativo con el ej. ant. expresado en moneda de cierre)


	Aportes de los Asociados				Resultados Acumulados				TOTAL		TOTAL Ejercicio Anterior
	Capital Cooperativo	Ajuste al Cap.Coop. No Capitaliz.	Ajuste al Cap.Coop. Cap.Coop.	Total	Excedentes Reserva Legal	Reservados		Resultados no Asignados	Total	Ejercicio Actual	
						Reserva Especial	Reserva Especial				
Saldo al Comienzo	26.676.556,80	75.458.103,22	0,00	102.134.660,02	30.408,48	1.094.589,04	1.094.589,04	-23.125.147,33	-22.000.149,81	80.134.510,21	63.685.968,00
Ajuste de Resultados de Ejercicios Anteriores (Nota 22)				0,00				0,00	0,00	0,00	-4.199.955,14
Saldo al Comienzo Ajustados	26.676.556,80	75.458.103,22	0,00	102.134.660,02	30.408,48	1.094.589,04	1.094.589,04	-23.125.147,33	-22.000.149,81	80.134.510,21	59.486.012,86
Ajuste x Inflación del Ejercicio		36.912.066,54		36.912.066,54	10.989,80	395.590,87		-8.357.564,18	-7.950.983,50	28.961.083,04	34.283.686,32
Suscripciones	8.095.295,83			8.095.295,83					0,00	8.095.295,83	11.351.246,43
Ajuste x Inflación de las suscripciones del Ejercicio		1.332.463,06		1.332.463,06					0,00	1.332.463,06	2.574.519,21
Resultado del Ejercicio								-8.951.128,65	-8.951.128,65	-8.951.128,65	1.400.128,43
Saldo al Cierre	34.771.852,63	113.702.632,82	0,00	148.474.485,45	41.398,28	1.490.179,92	1.490.179,92	-40.433.840,16	-38.902.281,96	109.572.223,49	109.095.593,25

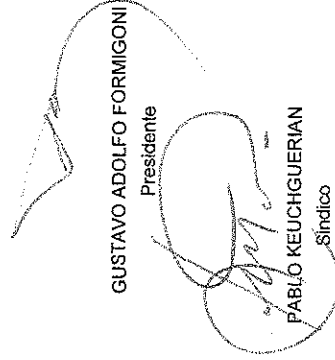
Las notas 1 a 21 y los Anexos I a XI forman parte integrante de estos estados contables.



CARLOS E. VALENTA
 Secretario

Vease mi informe de fecha 19 de mayo de 2021.


JUAN PAULO MALDONADO
 Contador Público U.N.C.
 Mat. 10-11580-4 C.P.C.E.CBA.


JOSE A. GONZALEZ
 Tesorero


GUSTAVO ADOLFO FORMIGONI
 Presidente


PABLO KEUCHGUERIAN
 Sindico

ESTADO DE FLUJO DE EFECTIVO

al 31 de Diciembre de 2020 (Comparativo con el ej. ant. expresado en moneda de cierre)

VARIACIONES DEL EFECTIVO	31/12/2020	31/12/2019
Efectivo al inicio del ejercicio	4.212.895,35	7.083.067,85
Efectivo al cierre del ejercicio	2.869.056,97	4.212.895,35
Disminucion/Aumento del efectivo	-1.343.838,38	-2.870.172,50
CAUSAS DE LAS VARIACIONES DEL EFECTIVO		
<u>Actividades Operativas</u>		
Flujo neto de efectivo generado/utilizado en las actividades operativas:	-672.231,75	340.182,53
<u>Actividades de Inversión</u>		
Flujo neto de efectivo utilizado en las actividades de inversión:	-9.364.284,15	-17.208.104,81
<u>Actividades de Financiación</u>		
Flujo neto de efectivo generado en las actividades de financiación:	8.692.677,52	13.997.749,78
Disminucion/Aumento del efectivo	-1.343.838,38	-2.870.172,50

Las notas 1 a 21 y los Anexos I a XI forman parte integrante de estos estados contables.

CARLOS E. VALENTA
 Secretario

JOSE A. GONZALEZ
 Tesorero

GUSTAVO ADOLFO FORMIGONI
 Presidente

Vease mi Informe de fecha 19 de mayo de 2021.

JUAN PAULO MALDONADO
 Contador Público U.N.C.
 Mat. 10-11580-4 C.P.C.E.CBA.

PABLO KEUCHGUERIAN
 Sindico

NOTAS A LOS ESTADOS CONTABLES

Por el ejercicio anual finalizado el 31 de Diciembre de 2020 (Comparativo con el ejercicio anterior)

Nota 1: NORMAS CONTABLES APLICADAS

Las normas contables más relevantes aplicadas por la Entidad en los Estados contables correspondientes al ejercicio cerrado el 31 de diciembre de 2020 fueron las siguientes:

1.1 Modelo de Presentación de los Estados Contables y Consideración de los Efectos de la Inflación

Los Estados Contables han sido preparados siguiendo los lineamientos establecidos por Resoluciones Técnicas emanadas de la Federación Argentina de Consejos Profesionales de Ciencias Económicas y Resolución N° 247/09 del INAES. Los mismos han sido preparados en moneda homogénea reconociendo en forma integral los efectos de la inflación de acuerdo con las correspondientes normas contables profesionales aplicables hasta el 28 de febrero de 2003.

De acuerdo con el Decreto 664/03 del Poder Ejecutivo Nacional y la Resolución N° 1424/03 del INAES la Cooperativa discontinuó la aplicación del método de reexpresión oportunamente establecido por la Resolución 1150/02 del INAES y por lo tanto no reconoció contablemente los efectos de las variaciones en el poder adquisitivo de la moneda originados a partir del 1 de Marzo de 2003.

A partir del 22/04/2014, fecha en la cual se aprobó mediante Resolución N° 33/14 del CPCE Cba, la Resolución Técnica N° 39 y la Interpretación N° 8 de la FACPCE, la necesidad de reanudar el proceso de reexpresión viene indicada por el cumplimiento de las condiciones estipuladas en la Sección 3.1 de la RT17, o sección 2.6 de la RT 41 según corresponda. Durante el período comprendido desde el 14/10/2016 al 01/12/2017 estuvieron vigentes las Resoluciones FACPCE JG N° 517/16 y N° 527/17, que suspendieron la aplicación de la sección 3.1 de la RT 17, o sección 2.6 de la RT 41 según corresponda, para los ejercicios cerrados durante dicho período y en consecuencia dispusieron que dichos EECC no se ajusten por inflación. A la fecha de cierre de los presentes estados contables, la tasa acumulada de inflación en tres años ha superado el 100%, motivo por el cual con fecha 29/09/2018 la FACPCE ha aprobado la Resolución JG N° 539/18, adoptada por el CPCE de Cba según Resol. N° 69/18, disponiendo la implementación del ajuste por inflación para cierres de ejercicios (anuales e intermedios) a partir del 01/07/2018 inclusive, por ese motivo los presentes estados contables han sido preparados en moneda homogénea a la fecha de cierre de los presentes estados según Resolución JG FACPCE N° 539/18 y reexpresados según Resolución Técnica N° 6.

Opciones de las Resoluciones FACPCE JG N° 539/18 y RT 6 utilizadas en la preparación de los EECC y sus efectos:

- Según la Resol. JG N° 539/18 el ente ha optado por realizar el ajuste por inflación correspondiente al presente cierre y reconocer y exponer en forma integral los efectos de la inflación desde el 28 de febrero de 2003 hasta la fecha del presente cierre, de acuerdo con la sección 3.6. de dicha resolución.
- En ente opto por exponer en una misma línea los "Resultados Financieros y por Tenencia (incluyendo Resultados por Exposición al Cambio en el Poder Adquisitivo de la Moneda-RECPAM) en el estado de resultados, de acuerdo a la sección IV.B9. de la RT 6.
- En ente opto por exponer en una sola línea las causas operativas del Estado de Flujo de Efectivo, lo cual incluye el RECPAM, de acuerdo a lo establecido por la RT 41.

CARLOS E. VALENTA
Secretario

JOSE A. GONZALEZ
Tesorero

GUSTAVO ADOLFO FORMIGONI
Presidente

Véase mi Informe de fecha 19 de mayo de 2021

JUAN PAULO MALDONADO
Contador Público U.N.C.
Mat. 10-11580-4 C.P.C.E.CBA.

PABLO KEUCHGUERIAN
Sindico

NOTAS A LOS ESTADOS CONTABLES

Por el ejercicio anual finalizado el 31 de Diciembre de 2020 (Comparativo con el ejercicio anterior)

1.2 Criterios de Valuación

1.2.1 Créditos: A las partidas incluidas en estos rubros no se les ha incorporado cargo alguno por mora en el cobro de los distintos servicios.

1.2.2 Bienes de Cambio: Los materiales y demás bienes en existencia fueron valuados a su costo de reposición. En ningún caso supera el valor neto de realización.


1.2.3 Bienes de Uso: A su costo incurrido expresado a fecha de cierre, menos la correspondiente amortización acumulada. La amortización de los bienes de uso es calculada por el método de la línea recta, aplicando las tasas suficientes para extinguir sus valores al final de la vida útil estimada.

El valor de los bienes de uso, considerados en su conjunto, no supera su valor de utilización económica.

1.2.4 Inversiones: A su valor nominal a la fecha de imposición.

1.2.5 Patrimonio Neto: Los rubros que componen el patrimonio neto se encuentran ajustados con la metodología indicada en el punto 1.1.

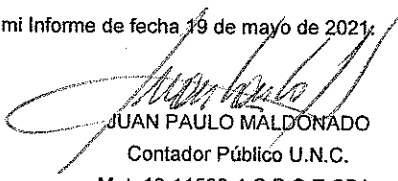
La cuenta Capital Cooperativo ha quedado expuestas a su valor nominal histórico. La diferencia entre el Capital Cooperativo expresado en moneda homogénea y el Capital Cooperativo nominal histórico ha sido expuesta en la cuenta "Ajuste al Capital Cooperativo", integrante del Patrimonio Neto.


CARLOS E. VALENTA
Secretario


JOSE A. GONZALEZ
Tesorero


GUSTAVO ADOLFO FORMIGONI
Presidente

Véase mi Informe de fecha 19 de mayo de 2021.


JUAN PAULO MALDONADO
Contador Público U.N.C.
Mat. 10-11580-4 C.P.C.E.CBA.


PABLO KEUCHGUERIAN
Sindico

NOTAS A LOS ESTADOS CONTABLES

al 31 de Diciembre de 2020 (Comparativo con el ej. ant. expresado en moneda de cierre)

	<u>31/12/2020</u>	<u>31/12/2019</u>
COMPOSICIÓN DE LOS RUBROS DE LOS ESTADOS CONTABLES		
Nota 2.: Caja y Bancos		
Caja	117.957,69	938.979,63
Bco. Pcia. Cba. Cta. Cte.	2.751.099,28	3.273.915,72
Total Caja y Bancos	<u>2.869.056,97</u>	<u>4.212.895,35</u>
Nota 3.: Inversiones		
Plazo Fijo Bco. Pcia. Cba.	3.317.801,97	8.369.199,63
Total Inversiones	<u>3.317.801,97</u>	<u>8.369.199,63</u>
Nota 4: Créditos por Ventas:		
Deudores por Servicios	4.552.950,12	4.667.267,45
Menos: Previsión p/Ds. Incobrables (Anexo II)	-154.214,05	-140.018,02
Total Créditos por Ventas	<u>4.398.736,07</u>	<u>4.527.249,42</u>
Nota 5: Otros Créditos		
I.V.A. Retenciones y Percepciones	30.305,16	48.778,38
I.V.A. Crédito Fiscal Utilizar	212.136,17	502.773,09
Imp. Créditos bancarios compensables	37.379,87	17.985,15
Deudores Varios	1.406.061,51	128.159,28
Impuesto Ingresos Brutos saldo a favor	155.854,84	241.027,49
Plan de Ahorro Cooperativo	745.896,85	10.815,48
Total Otros Créditos	<u>2.587.634,40</u>	<u>949.538,87</u>
Nota 6: Bienes de Cambio		
Materiales Energía Eléctrica y Agua	14.957.094,26	15.285.313,88
Total Bienes de Cambio	<u>14.957.094,26</u>	<u>15.285.313,88</u>
Nota 7: Participaciones en Sociedades y Cooperativas		
Acciones F.A.C.E.	682,34	682,34
Cuota Sociales Asoc. Civil ITEC Foro de los Rios	2.214,68	3.015,08
Total Participaciones en Sociedades y Cooperativas	<u>2.897,02</u>	<u>3.697,42</u>
Nota 8: Deudas Comerciales		
EPEC	1.380.986,10	2.137.368,16
Acreedores Varios	93.406,69	46.106,28
Total Deudas Comerciales	<u>1.474.392,79</u>	<u>2.183.474,44</u>

CARLOS E. VALENTA
Secretario

JOSE A. GONZALEZ
Tesorero

GUSTAVO ADOLFO FORMIGONI
Presidente

Vease mi Informe de fecha 19 de mayo de 2021.

JUAN PAULO MALBONADO
Contador Público U.N.C.
Mat. 10-11580-4 C.P.C.E.CBA.

PABLO KEUCHGUERIAN
Síndico

NOTAS A LOS ESTADOS CONTABLES

al 31 de Diciembre de 2020 (Comparativo con el ej. ant. expresado en moneda de cierre)

	<u>31/12/2020</u>	<u>31/12/2019</u>
Nota 9: Sueldos y Cargas Sociales a Pagar		
Sueldos a Pagar	1.126.097,33	1.440.060,69
S.U.S.S.	775.054,38	499.067,97
F.A.T.L.Y.F.	263.650,54	349.454,37
Sindicatos	30.631,59	30.392,73
ART a Pagar	81.209,85	53.243,82
Total Sueldos y Cargas Sociales a Pagar	<u>2.276.643,69</u>	<u>2.372.219,59</u>
Nota 10: Cargas Fiscales		
Imp. Nac. A Pagar	50.128,82	68.245,67
Débito Fiscal a Utilizar	458.679,04	461.401,66
D.G.I. - I.V.A.	47.430,29	0,00
E.R.S.E.P.	2.301,03	322,29
Fondo de Educación y Capacitación Cooperativa	371.943,43	785.912,63
Fondo Infraestructura Electrica	374.855,83	461.111,25
Total Cargas Fiscales	<u>1.305.338,44</u>	<u>1.776.993,49</u>
Nota 11: Otras Deudas		
Aporte Socios para Escuela	19.311,62	23.234,60
Aporte Socios para Bomberos	5.260,00	8.066,33
Aporte Socios para Policía	10.602,00	8.928,10
Aporte Socios para Consorcio	31.130,50	35.914,57
Aporte Socios para Servicios Asistenciales	73.465,57	47.074,11
Aporte Socios para Hospital y Dispensario	382.342,43	359.980,83
Fondo Educación y Promoción Cooperativa a utilizar	5.788,20	7.880,09
Provisión por Adecuación a Normas de Calidad (Nota 21)	284.327,75	1.634.640,14
Total Otras Deudas	<u>812.228,07</u>	<u>2.125.718,77</u>
Nota 12: Otras Deudas (Pasivo No Corriente)		
Aportes Reintegrables Comuna de La Cumbrecita (Nota 18)	152.574,02	207.715,17
Total Otras Deudas (No Corrientes)	<u>152.574,02</u>	<u>207.715,17</u>

CARLOS E. VALENTA
Secretario

JOSE A. GONZALEZ
Tesorero

GUSTAVO ADOLFO FORMIGONI
Presidente

Vease mi Informe de fecha 19 de mayo de 2021.

JUAN PAULO MALDONADO
Contador Público U.N.C.
Mat. 10-11580-4 C.P.C.E.CBA.

PABLO KEUCHGUERIAN
Síndico

NOTAS A LOS ESTADOS CONTABLES

Por el ejercicio anual finalizado el 31 de Diciembre de 2020 (Comparativo con el ejercicio anterior)

Nota 13: APERTURA DE LOS CREDITOS POR VENTA

El rubro Créditos por Venta expuesto en el Estado de Situación Patrimonial incluye saldos generados por servicios brindados a no asociados, según el siguiente detalle:

Créditos por Venta	Por Gestión Cooperativa con Asociados	Otros	Total
Al 31/12/2020	\$ 3.767.242,72	\$ 631.493,35	\$ 4.398.736,07
Al 31/12/2019	\$ 3.879.732,67	\$ 647.516,75	\$ 4.527.249,42

Nota 14: APERTURA DE LAS DEUDAS COMERCIALES

El rubro Deudas Comerciales expuesto en el Estado de Situación Patrimonial incluye saldos generados por servicios brindados a no asociados, según el siguiente detalle:

Deudas Comerciales	Por Gestión Cooperativa con Asociados	Otros	Total
Al 31/12/2020	\$ 1.253.313,64	\$ 221.079,15	\$ 1.474.392,79
Al 31/12/2019	\$ 1.877.510,16	\$ 305.964,28	\$ 2.183.474,44

Nota 15: PRECIOS DE TRANSFERENCIA ENTRE SECCIONES

La base aplicada para fijar el precio interno de transferencia entre la sección de Energía Eléctrica y el resto de las secciones fue a su costo de adquisición al momento de efectivizarse la transferencia.

Nota 16: BASES DE PRORRATEO

Las bases aplicadas para prorratear los Gastos Indirectos entre las secciones fueron:

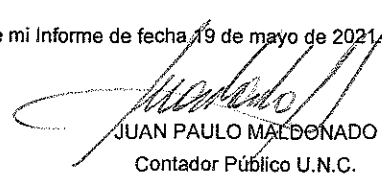
Sección Energía Eléctrica:	89,00 %
Sección Aguas Corrientes:	11,00 %



CARLOS E. VALENTA
Secretario


JOSE A. GONZALEZ
Tesorero


GUSTAVO ADOLFO FORMIGONI
Presidente

Véase mi Informe de fecha 19 de mayo de 2021.


JUAN PAULO MALDONADO
Contador Público U.N.C.
Mat. 10-11580-4 C.P.C.E.CBA.


PABLO KEUCHGUERIAN
Síndico

NOTAS A LOS ESTADOS CONTABLES

Por el ejercicio anual finalizado el 31 de Diciembre de 2020 (Comparativo con el ejercicio anterior)

Nota 17: EGRESOS EXTRAORDINARIOS

El día 30 de septiembre de 2020, a raíz de un importante incendio en la zona de Loma del Tigre, se vio seriamente dañada nuestra línea troncal de media tensión y una derivación de la misma, por la propagación del fuego que era alimentado por fuertes y cambiantes ráfagas de viento.

Asimismo, el 10 de diciembre de 2020, una grúa al servicio de Telecom que estaba montando una torre auto soportada, por una mala maniobra de su conductor, perdió el control e impacto sobre un poste de hormigón armado de la línea trocal de alimentación a La Cumbrecita de 13.2KV, quebrando este apoyo, sin cortar los conductores aéreos que lo sostuvieron, ello también daño a otros tres apoyos, dejándolos con pandeo permanentes y el desplazamiento de su base de empotramiento de casi 2cm a uno de ellos. Además el conductor sufrió una tracción disminuyendo su sección útil y toda la aislación también sufrió importantes daños. Se realizó el pertinente reclamo a la empresa aseguradora, a los fines de recuperar los costos por los daños causados, estando pendiente a la fecha la resolución del mismo.

Las tareas de reparación de estos siniestros generaron una erogación de \$ 2.372.922,52, lo cual se encuentra expuesto en el rubro Egresos Extraordinarios, dentro del Estado de Resultados.

Nota 18: SISTEMA INTEGRAL DE BANDA ANCHA (S.I.B.A.)

Durante el año 2009 se trabajó en conjunto con la Comuna de La Cumbrecita para el desarrollo de un Sistema Integral de Banda Ancha (S.I.B.A.) para esta localidad, entendiendo el alto impacto turístico de dicho proyecto, que permitiría posicionar a La Cumbrecita como primera localidad WIFI de la Provincia de Córdoba y segunda en el país.

A principios del año 2010 se acordó que para la concreción de este proyecto, la Cooperativa ejecutaría las obras, en razón de su mayor calidad técnica en la materia, para posteriormente brindar el servicio de Internet Banda Ancha. Por su parte la Comuna se comprometió a aportar los fondos necesarios para afrontar los gastos de instalación del sistema, mediante subsidios reintegrables. Aportes que fueron efectivizados mediante Resoluciones Comunales N° 356/10 (22/03/2010), N° 364/10 (01/06/2010) y Resolución de Presidencia N° 007/11 (03/01/2011). El importe adeudado a la Comuna por dichos subsidios reintegrables se encuentra expuesto en el rubro Aportes Reintegrables Comuna de La Cumbrecita, dentro del Pasivo No Corriente.

En el Estado de Resultados se exponen tanto los ingresos provenientes de dicho servicio, en el rubro Ingresos S.I.B.A. dentro de los Otros Ingresos, como los gastos generados por el mismo, en el rubro Gastos S.I.B.A.

El 10 de abril de 2020, el Ente Nacional de Comunicaciones (ENACOM), mediante Resolución 342/2020, le otorgó a la Cooperativa la licencia para la prestación de Servicios de Tecnologías de la Información y las Comunicaciones (TIC), sean fijos o móviles, alámbricos o inalámbricos, nacionales o internacionales, con o sin infraestructura propia.

Nota 19: CONVENIO ALUMBRADO PUBLICO Y CONSUMO DEPENDENCIAS COMUNALES

Con fecha 10 de Setiembre del 2004, se firmó con la Comuna de La Cumbrecita un convenio mediante el cual la Cooperativa se comprometió a afectar las sumas percibidas en concepto de Tasa de Inspección Eléctrica y Mecánica (20% sobre la facturación de Energía Eléctrica), que recauda esta última por cuenta de la Comuna, más los importes que deba tributar en su carácter de sujeto pasivo de las Contribuciones Comunales, al siguiente esquema: a) al consumo de Energía Eléctrica de la Red de Alumbrado Público,

CARLOS E. VALENTA
Secretario

JOSE A. GONZALEZ
Tesorero

GUSTAVO ADOLFO FORMIGONI
Presidente

Véase mi Informe de fecha 19 de mayo de 2021

JUAN PAULO MALDONADO
Contador Público U.N.C.
Mat. 10-11580-4 C.P.C.E.CBA.

PABLO KEUCH GUERIAN
Síndico

NOTAS A LOS ESTADOS CONTABLES

Por el ejercicio anual finalizado el 31 de Diciembre de 2020 (Comparativo con el ejercicio anterior)

b) al mantenimiento de la Red de Alumbrado Público, c) al consumo de Energía Eléctrica en las dependencias comunales, d) al consumo de Agua Corriente en las dependencias comunales. De existir un remanente se implementará un fondo para futuras obras de ampliación, y si este fuera negativo la Comuna le abonará dicho importe a la Cooperativa.

Nota 20: CONVENIO COOPERATIVA DE LOS REARTES

Con fecha 08 de Abril del 2008, se firmo con la Cooperativa de Luz, Fuerza y Anexos Limitada de Los Reartes un Acta Acuerdo con motivo de la necesidad de la ampliación de la estación de rebaje existente en jurisdicción de la Cooperativa de Los Reartes y la construcción de una línea de 33 Kv entre Los Reartes y La Cumbrecita, con el fin de mejorar la calidad del servicio eléctrico de la Cooperativa de La Cumbrecita. En la misma se estableció, entre otras cosas, que:

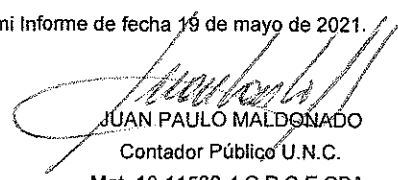
- 1) La ampliación de la Estación de Rebaje de la Cooperativa de Los Reartes que provee fluido eléctrico a la Línea Troncal de 13,2 Kv, será a cargo exclusivo de la Cooperativa de La Cumbrecita.
- 2) La Cooperativa de La Cumbrecita se compromete a construir, a su exclusivo cargo, en un plazo de 3 años como máximo, una nueva Línea de 33 Kv desde la Ruta S271 (frente al complejo Altos del Corral) hasta el punto de medición de la Cooperativa de La Cumbrecita, ubicado en el límite interjurisdiccional con la Cooperativa de Los Reartes sobre el camino a Villa Berna en la zona de Loma del Tigre (Triangulo Chico), que irá paralela a la línea troncal de 13,2 Kv.
- 3) Una vez conectada la Cooperativa de La Cumbrecita a la nueva ampliación de la Estación de Rebaje, esta cederá a la Cooperativa de Los Reartes todas las subestaciones, derivaciones con sus subestaciones y los respectivos usuarios (previa notificación a estos,) ubicados en el tramo de la línea troncal de 13,2 Kv mencionado en el párrafo anterior. Ambas Cooperativas se harán cargo del costo de mantenimiento de dicha línea troncal de 13,2 Kv en forma proporcional a la demanda sobre esa línea.
- 4) Las pérdidas eléctricas generadas en todas estas líneas compartidas serán evaluadas por la EPEC conjuntamente con ambas Cooperativas para definir el porcentaje de pérdidas en los distintos tramos, en función del consumo de la Cooperativa de La Cumbrecita y EPEC se encargará de compensarlo en las facturaciones correspondientes.
- 5) La Cooperativa de Los Reartes transfiere a la Cooperativa de La Cumbrecita: a) El primer tramo de la línea troncal 13,2 que va desde la Estación de Rebaje hasta la Ruta S271, frente al complejo Altos del Corral (es una línea con todos los apoyos de hormigón y preparada para 33 Kv). b) el 50% de la adquisición e instalación del reconector en 33 Kv en la línea de 33 Kv compartida. c) La totalidad del porcentaje de su propiedad, correspondiente del transformador de 800 KVA que será instalado y destinado para alimentar la línea troncal 13,2 Kv. Por su parte la Cooperativa de La Cumbrecita en compensación a la cesión otorgada, cederá: a) Todas las subestaciones, derivaciones y usuarios del segundo tramo de la línea troncal de 13,2 Kv una vez conectada ésta a la Estación de Rebaje. b) El segundo tramo de la línea troncal de 13,2 Kv una vez esté terminada la nueva línea de 33 Kv.
- 6) La línea de 33 Kv que es propiedad de ambas Cooperativas y que se extiende a lo largo de 4,2 km a través de Villa Galicia, entre el punto de medición de energía de la Cooperativa de Los Reartes, instalado en Ruta Provincial N° 5 y la Estación de Rebaje, será mantenida y reforzada, de ser necesario, en forma compartida en partes iguales.


CARLOS E. VALENTA
Secretario


JOSE A. GONZALEZ
Tesorero


GUSTAVO ADOLFO FORMIGONI
Presidente

Véase mi Informe de fecha 19 de mayo de 2021.


JUAN PAULO MALDONADO
Contador Público U.N.C.
Mat. 10-11580-4 C.P.C.E.CBA.


PABLO KEUCHGUERIAN
Síndico

NOTAS A LOS ESTADOS CONTABLES

Por el ejercicio anual finalizado el 31 de Diciembre de 2020 (Comparativo con el ejercicio anterior)

Nota 21: PROVISION PARA ADECUACIÓN DEL SERVICIO ELECTRICO A LAS NORMAS DE CALIDAD VIGENTES

El 29 de julio del 2014 fue publicada la resolución general ERSeP n° 8/2014, mediante la cual se aprueban las Normas de Calidad del Servicio Público y Sanciones, aplicables a las cooperativas concesionarias del servicio público de distribución de energía de Córdoba, a los fines de lograr correctos parámetros en la prestación del mismo. Mediante esta resolución y en su anexo único se aprueban las normas de calidad de producto técnico, las normas de calidad de servicio técnico, las normas de calidad del servicio comercial y las sanciones por incumplimiento.

Se plantea la responsabilidad de la Cooperativa como concesionaria del servicio público de distribución de energía eléctrica de Córdoba, de brindar el servicio público de distribución de energía eléctrica con un nivel de calidad acorde a los parámetros establecidos en las normas de calidad del servicio público y sanciones, y en consonancia con lo dispuesto por el contrato de concesión del servicio público de distribución de energía eléctrica a distribuidores cooperativos de la Provincia de Córdoba. Es en este sentido que el ente regulador de los servicios públicos de Córdoba plantea que la cooperativa debe prestar el servicio en condiciones mínimas de calidad; por ello se implementarán controles sobre los siguientes parámetros: a) Calidad del producto técnico suministrado: nivel de tensión en el punto de suministro y sus perturbaciones (variaciones rápidas, caídas lentas de tensión y contenido de armónicas). b) Calidad del servicio técnico prestado: frecuencia y duración media de las interrupciones en el suministro. c) Calidad del servicio comercial: correcta atención al usuario en los locales destinados al efecto, tiempos utilizados para responder a pedidos de conexión, errores en la facturación y facturación estimada, demoras en la atención de los reclamos del usuario, tiempos para la restitución de suministros suspendidos o cortados por falta de pago, tramitaciones de reclamos y quejas, y demás obligaciones comerciales de la cooperativa.

Para lograr este objetivo y a fin de que la cooperativa pueda adecuar su situación, se definen cuatro (4) etapas con niveles de exigencia crecientes en la calidad de servicio.

Para hacer frente a cada una de las etapas la cooperativa debe a su cargo: desarrollar de campañas de medición de tensión y relevamiento de curvas de carga; organizar las bases de datos auditables con información de interrupciones, relacionables con bases de datos de topología de las redes, facturación y resultados de las campañas de medición; organizar las bases de datos auditables con información comercial referente a: conexiones; suspensiones, cortes y restablecimiento de suministros cortados por falta de pago; reclamos de los usuarios; facturación estimada; quejas y reclamos; transgresiones (toda violación al Reglamento de Suministros que no implique hurto y/o defraudación); consumos y lecturas, detalle de facturas emitidas; datos de suministros/contratos; y toda otra información que el ERSeP considere necesaria; en función de toda la información que será necesario recopilar se deben realizar las correcciones necesarias antes de la etapa de régimen.

Para poder hacer frente a cada una de las etapas la cooperativa necesitara disponer de recursos y destinarlos a la adquisición de equipamiento técnico, desarrollo de nuevo software y adecuación del hardware existente, como así mismo la readecuación del sistema de distribución para poder cumplimentar con la calidad exigida en la normativa vigente a los efectos de minimizar el impacto de las sanciones por incumplimiento.

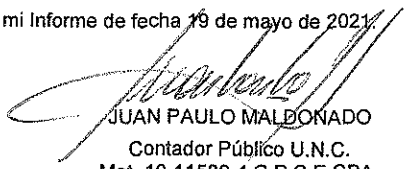
Teniendo esto en cuenta, el Consejo de Administración resolvió establecer para estos fines una provisión del 4 % (cuatro por ciento) de la facturación de energía eléctrica del Ejercicio cerrado el 31 de diciembre de 2020, para continuar adecuando el servicio a dicha resolución, lo cual significó un monto de \$ 636.561,75. Asimismo, durante el presente ejercicio, se utilizó parte de la provisión creada en ejercicios anteriores.



CARLOS E. VALENTA
Secretario


JOSE A. GONZALEZ
Tesorero


GUSTAVO ADOLFO FORMIGONI
Presidente

Véase mi Informe de fecha 19 de mayo de 2021



JUAN PAULO MALDONADO
Contador Público U.N.C.
Mat. 10-11580-4 C.P.C.E.CBA.


PABLO KEUCHGUERIAN
Sindico


ANEXO I - BIENES DE USO


al 31 de Diciembre de 2020 (Comparativo con el ej. ant. expresado en moneda de cierre)

RUBROS	Valor al comienzo del Ejerc.	Aumentos del Ejerc.	Disminuciones del Ejerc.	Valor al finalizar el Ejerc.	Amortizaciones Acum. al comienzo del Ejerc.	Bajas del Ejercicio	Amortizaciones del Ejerc.		Amortizaciones Acum. al cierre del Ejerc.	Valores Netos al 31/12/2020	Valores Netos al 31/12/2019
							Importe	Importe			
Inmuebles	2.642.451,77	0,00	-	2.642.451,77	1.481.675,19		43.808,30	1.525.483,48	1.525.483,48	1.116.968,29	1.160.776,59
Red Energía Eléctrica	120.463.036,96	8.725.686,36	-	129.188.723,32	52.886.694,76		4.382.494,16	57.269.188,91	57.269.188,91	71.919.534,41	67.576.342,20
Red Aguas Corrientes	16.110.620,54	47.039,75	-	16.157.660,29	6.892.581,80		339.181,15	7.231.762,94	7.231.762,94	8.925.897,35	9.218.038,74
Rodados	11.860.834,62	0,00	-	11.860.834,62	8.119.587,33		848.431,81	8.968.019,14	8.968.019,14	2.892.815,48	3.741.247,29
Instalaciones	5.109.602,85	552.330,58	-	5.661.933,43	2.147.287,87		367.836,26	2.515.124,13	2.515.124,13	3.146.809,30	2.962.314,98
Muebles y Útiles	1.143.180,44	0,00	-	1.143.180,44	1.036.163,99		38.380,09	1.074.544,08	1.074.544,08	68.636,36	107.016,45
Herramientas	1.229.792,69	39.227,46	-	1.269.020,15	1.135.602,36		50.336,94	1.185.939,29	1.185.939,29	83.080,86	94.190,33
TOTALES	158.559.519,87	9.364.284,15	0,00	167.923.804,02	73.699.593,28	0,00	6.070.468,70	79.770.061,98	79.770.061,98	88.153.742,04	84.859.926,59



 CARLOS E. VALENTA
 Secretario

Vease mi Informe de fecha 19 de mayo de 2021.



 JUAN PAULO MALDONADO
 Contador Público U.N.C.
 Mat. 10-11580-4 C.P.C.E.CBA.



 JOSE GONZALEZ
 Tesorero


 GUSTAVO ADOLFO FORMIGONI
 Presidente



 PABLO KEUCHGUERIAN
 Sindico

ANEXO II - PREVISIONES					
al 31 de Diciembre de 2020 (Comparativo con el ej. ant. expresado en moneda de cierre)					
Rubros	Saldo al comienzo del Ejercicio	Disminución del Ejercicio	Incremento del Ejercicio	Saldo al final del Ejercicio	Análisis de la variación
Deducciones del Activo:					
Para Incobrables	140.018,02	-37.169,91	51.365,94	154.214,05	La disminución es por efecto de la inflación y el incremento es por dotación del ejercicio.
Subtotal	140.018,02	-37.169,91	51.365,94	154.214,05	
Incluidas en el Pasivo:					
Para Despidos	149.676,64	-39.733,94	146.042,81	255.985,51	La disminución es por efecto de la inflación y el incremento es por dotación del ejercicio.
Para Bonificación Art. 9	296.429,84	-78.691,80	219.838,69	437.576,72	
Subtotal	446.106,47	-118.425,74	365.881,50	693.562,23	
TOTALES	586.124,50	-155.595,65	417.247,44	847.776,28	


 CARLOS E. VALENTA
 Secretario


 JOSE GONZALEZ
 Tesorero


 GUSTAVO ADOLFO FORMIGONI
 Presidente


 JUAN PAULO MALDONADO
 Contador Público U.N.C.
 Mat. 10-11580-4 C.P.C.E.CBA.

Vease mi Informe de fecha 19 de mayo de 2021.


 PABLO KEUCHGUERIAN
 Sindico

ANEXO III - CLASIFICACION DEL RESULTADO DEL EJERCICIO

al 31 de Diciembre de 2020 (Comparativo con el ej. ant. expresado en moneda de cierre)

	Gestión Cooperativa		Ajenos a la Gestión Cooperativa	Total
	Con Asociados	Con No Asociados		
Resultados de las operaciones que continúan				
Ventas netas de bienes y servicios (Anexo IV y Nota 19)	20.615.701,54	3.532.473,74	0,00	24.148.175,28
Menos: Costo de los bienes y servicios prestados (Anexo V)	-20.618.608,20	-3.518.971,39	0,00	-24.137.579,59
EXCEDENTE BRUTO DE EXPLOTACIÓN	-2.906,66	13.502,35	0,00	10.595,69
Rtldos por la valuac. de bs. de cbio. al valor neto de realización	2.929.600,10	492.114,67		3.421.714,77
Gastos de Comercialización	0,00	0,00		0,00
Gastos de Administración	-7.660.022,46	-1.286.731,73		-8.946.754,19
Otros Gastos	-350.018,11	-67.229,33		-417.247,44
Gastos Ajenos a la Gestión Cooperativa			-5.017.064,22	-5.017.064,22
Resultados financieros y por tenencia (Incluye RECPAM)	-113.923,79	-19.136,94		-133.060,73
- Generados por Pasivos	-696,21	-121,94		-818,15
Otros Ingresos (Anexo VII)	693.649,53	119.380,10	3.691.398,51	4.504.428,14
PERDIDA ORDINARIA DE LAS OPERACIONES QUE CONTINUAN	-4.504.317,60	-748.222,82	-1.325.665,71	-6.578.206,13
Mas: Ingresos Extraordinarios				
Donaciones Recibidas	0,00	0,00	0,00	0,00
Menos: Egresos Extraordinarios				
Siniestros ocurridos (Nota 17)	-2.372.922,52	0,00	0,00	-2.372.922,52
PERDIDA DEL EJERCICIO	-6.877.240,12	-748.222,82	-1.325.665,71	-8.951.128,65

CARLOS E. VALENTA
 Secretario

JOSE A. GONZALEZ
 Tesorero

GUSTAVO ADOLFO FORMIGONI
 Presidente

Vease mi Informe de fecha 19 de mayo de 2021.

JUAN PAULO MALDONADO
 Contador Público U.N.C.
 Mat. 10-11580-4 C.P.C.E.CBA.

PABLO KEUCHGUERIAN
 Sindico

ANEXO IV - ESTADO DE RESULTADOS POR LA GESTION COOPERATIVA POR SECCION
 al 31 de Diciembre de 2020 (Comparativo con el ej. ant. expresado en moneda de cierre)

SECCION ENERGIA ELECTRICA	Gestion Cooperativa		Total 31/12/2020	Total 31/12/2019
	Con Asociados	Con No Asociados		
Resultados de las operaciones que continuan				
Ventas netas de bienes y servicios (Nota 19)				
- Por operaciones trascendidas a terceros	18.490.726,76	3.524.346,57	22.015.073,33	32.921.888,68
- Por trasferencias entre secciones	119.883,01	22.849,79	142.732,80	165.529,53
Total ventas netas de bienes y servicios	18.610.609,77	3.547.196,36	22.157.806,13	33.087.418,21
Menos				
Costo de los bienes y servicios prestados				
- Por operaciones trascendidas a terceros	-18.244.585,78	-3.504.307,96	-21.748.893,74	-28.518.699,60
- Por trasferencias entre secciones	0,00	0,00	0,00	0,00
Total Costo de los bienes y servicios prestados (Anexo IV)	-18.244.585,78	-3.504.307,96	-21.748.893,74	-28.518.699,60
EXCEDENTE BRUTO DE EXPLOTACIÓN	366.023,99	42.888,40	408.912,39	4.568.718,61
Rltos por la valuac. de bs. de cbio. al valor neto de realización	2.554.645,53	490.680,62	3.045.326,15	2.722.636,43
Gastos de Comercialización	0,00	0,00	0,00	0,00
Gastos de Administración	-6.679.629,10	-1.282.982,13	-7.962.611,23	-8.799.628,51
Otros Gastos	-350.018,11	-67.229,33	-417.247,44	-184.270,63
Resultados financieros y por tenencia (Incluye RECPAM)	-99.342,88	-19.081,17	-118.424,05	-901.718,14
- Generados por Pasivos	-633,62	-121,70	-755,32	0,00
Otros Ingresos (Anexo VII)	619.136,11	118.919,86	738.055,97	1.614.913,93
PERDIDA ORDINARIA DE LAS OPERACIONES QUE CONTINUAN	-3.589.818,09	-716.925,45	-4.306.743,54	-979.348,32
Mas: Ingresos Extraordinarios				
Donaciones Recibidas	0,00	0,00	0,00	4.250.840,27
Menos: Egresos Extraordinarios				
Siniestros ocurridos (Nota 17)	-2.372.922,52	0,00	-2.372.922,52	0,00
PERDIDA/EXCEDENTE DEL EJERCICIO	-5.962.740,61	-716.925,45	-6.679.666,06	3.271.491,95
Total de Gastos Directos			-22.166.141,18	-28.702.970,23
Total de Gastos Indirectos			-7.963.366,55	-8.799.628,51

SECCION AGUAS CORRIENTES	Gestion Cooperativa		Total 31/12/2020	Total 31/12/2019
	Con Asociados	Con No Asociados		
Resultados de las operaciones que continuan				
Ventas netas de bienes y servicios				
- Por operaciones trascendidas a terceros	2.124.974,78	8.127,17	2.133.101,95	2.250.851,16
- Por trasferencias entre secciones				
Total ventas netas de bienes y servicios	2.124.974,78	8.127,17	2.133.101,95	2.250.851,16
Menos				
Costo de los bienes y servicios prestados				
- Por operaciones trascendidas a terceros	-2.374.022,42	-14.663,43	-2.388.685,85	-2.828.358,40
- Por trasferencias entre secciones	-119.883,01	-22.849,79	-142.732,80	-165.529,53
Total Costo de los bienes y servicios prestados (Anexo IV)	-2.493.905,43	-37.513,22	-2.531.418,65	-2.993.887,93
EXCEDENTE BRUTO DE EXPLOTACIÓN	-368.930,65	-29.386,05	-398.316,70	-743.036,77
Rltos por la valuac. de bs. de cbio. al valor neto de realización	374.954,57	1.434,05	376.388,62	336.505,63
Gastos de Comercialización	0,00	0,00	0,00	0,00
Gastos de Administración	-980.393,35	-3.749,61	-984.142,96	-1.087.594,53
Otros Gastos	0,00	0,00	0,00	0,00
Resultados financieros y por tenencia (Incluye RECPAM)	-14.580,91	-55,77	-14.636,68	-111.448,31
- Generados por Pasivos	-62,59	-0,24	-62,83	0,00
Otros Ingresos (Anexo VII)	74.513,42	460,24	74.973,66	155.706,19
PERDIDA ORDINARIA DE LAS OPERACIONES QUE CONTINUAN	-914.499,51	-31.297,37	-945.796,88	-1.449.867,79
PERDIDA DEL EJERCICIO	-914.499,51	-31.297,37	-945.796,88	-1.449.867,79
Total de Gastos Directos			-2.531.418,65	-2.993.887,93
Total de Gastos Indirectos			-984.205,80	-1.087.594,53

CARLOS E. VALENTA
 Secretario

JOSE ALFONSO GONZALEZ
 Tesorero

GUSTAVO ADOLFO FORMIGONI
 Presidente

Vease mi Informe de fecha 19 de mayo de 2021.

JUAN PAULO MALDONADO
 Contador Público U.N.C.

PABLO KEUCHGUERIAN
 Sindico

Mat. 10-11580-4 C.P.C.E.CBA.

ANEXO V - CUADRO GENERAL DE GASTOS
 al 31 de Diciembre de 2020 (Comparativo con el ej. ant. expresado en moneda de cierre)

RUBROS	GASTOS GESTIÓN COOPERATIVA					TOTALES	
	Prestación de Servicios	Administración	Res. Fieiros y por Tenencia	Otros	Gastos Ajenos a la gestión Cooperativa	TOTAL 2020	TOTAL 2019
Energía Eléctrica Comprada	7.060.282,44					7.060.282,44	11.681.105,01
Gtos. Mant. Energía Eléctrica	232.118,66					232.118,66	1.146.024,25
Cuotas de Adhesión F.A.C.E.	0,00	113.300,04				113.300,04	131.390,16
Gastos en Personal	7.260.029,39	4.335.874,11				11.595.903,50	12.749.059,76
Capacitación Personal		0,00				0,00	69.149,36
Viajes y Gs. De Delegación		282.315,61				282.315,61	532.509,10
Combustibles	446.536,90	277.872,90				724.409,80	979.847,68
Reparación Rodados	1.036.332,73	0,00				1.036.332,73	1.277.839,29
Energía Consumida	142.732,80	0,00				142.732,80	165.529,53
Gtos. Mant. Aguas Corrientes	218.942,25					218.942,25	469.646,83
Cánon Agua	35.523,98					35.523,98	36.271,70
Intereses y Gtos. Financieros			818,15			818,15	0,00
Amortizaciones	5.620.444,05	82.188,39				5.702.632,44	5.356.217,24
Gastos S.I.B.A.(Nota 18)	0,00				4.272.940,56	4.272.940,56	3.128.907,40
Gastos S.I.B.A. Amort. (Nota 18)	0,00				367.836,26	367.836,26	331.014,22
Impuestos Nacionales		387.512,45				387.512,45	780.068,35
Comisiones y Sellados		7.206,08				7.206,08	2.285,06
Gastos Bancarios		93.649,91				93.649,91	86.576,25
Honorarios		874.678,74				874.678,74	1.279.113,66
Reintegración Consejo de Adm.	521.992,53					521.992,53	1.092.109,05
Seguros	552.668,16	0,00				552.668,16	462.911,45
Impuestos Provinciales	0,00	607.418,05				607.418,05	584.945,26
Conservación de Edificios	207.890,83	45.535,25				253.426,08	304.862,25
Gtos. Grales. Varios	308.255,92	391.188,41				699.444,33	1.035.521,24
Insumos y Honorarios de Computación		204.710,21				204.710,21	99.305,00
Donaciones					376.287,40	376.287,40	80.371,07
Franqueros, Teléfonos y papelería		151.194,99				151.194,99	248.934,42
Provisión por Adecuación a Normas de Calidad	636.561,75					636.561,75	916.460,59
Provisiones Constituidas				417.247,44		417.247,44	184.270,63
TOTALES	24.260.312,39	8.946.754,19	818,15	417.247,44	5.017.064,22	38.662.196,39	45.124.373,90

- Por operaciones trascendidas a terceros
 - Por transferencias entre secciones

24.137.579,59	24.137.579,59		
142.732,80	142.732,80		
31.512.587,53	9.887.223,04	0,00	184.270,63
			3.540.292,70

TOTALES 2019
 CARLOS E. VALENTA
 Secretario

JOSE A. GONZALEZ
 Tesorero

GUSTAVO ADOLFO FORMIGONI
 Presidente

JUAN PAULO MALDONADO
 Contador Público U.N.C.
 Mat. 10-11580-4 C.P.C.E.CBA.

Vease mi Informe de fecha 19 de mayo de 2021.

PABLO KEUJCHUERIAN
 Síndico

ANEXO VI - CUADRO DE GASTOS (CLASIFICADOS POR SU NATURALEZA-COSTOS POR PRESTACION DE SERVICIOS)

al 31 de Diciembre de 2020 (Comparativo con el ej. ant. expresado en moneda de cierre)

RUBROS	Sección E. Eléctrica			Sección A. Corrientes			TOTAL		TOTALES	
	Directos	Indirectos	TOTAL	Directos	Indirectos	TOTAL	TOTAL 2020	TOTAL 2019	TOTAL 2020	TOTAL 2019
	Energía Eléctrica Comprada	7.060.282,44		7.060.282,44			0,00	7.060.282,44	11.681.105,01	
Gtos. Mant. Energía Eléctrica	232.118,66		232.118,66			0,00	232.118,66	1.146.024,25		
Cuotas de Adhesión F.A.C.E.			0,00			0,00	0,00	0,00		
Gastos en Personal	6.195.036,15		6.195.036,15	1.064.993,24		1.064.993,24	7.260.029,39	8.240.302,71		
Capacitación Personal			0,00			0,00	0,00	0,00		
Viáticos y Gs. De Delegación			0,00			0,00	0,00	0,00		
Combustibles	397.417,84		397.417,84	49.119,06		49.119,06	446.536,90	611.364,56		
Reparación Rodados	922.336,13		922.336,13	113.996,60		113.996,60	1.036.332,73	1.277.839,29		
Energía Consumida			0,00	142.732,80		142.732,80	142.732,80	165.529,53		
Gtos. Mant. Aguas Corrientes			0,00	218.942,25		218.942,25	218.942,25	469.646,83		
Cánon Agua			0,00	35.523,98		35.523,98	35.523,98	36.271,70		
Intereses y Gtos. Financieros	5.056.570,72		5.056.570,72	563.873,33		563.873,33	5.620.444,05	5.275.819,24		
Amortizaciones			0,00			0,00	0,00	0,00		
Gastos S.I.B.A.(Nota 18)			0,00			0,00	0,00	0,00		
Gastos S.I.B.A. Amort. (Nota 18)			0,00			0,00	0,00	0,00		
Impuestos Nacionales			0,00			0,00	0,00	0,00		
Comisiones y Sellados			0,00			0,00	0,00	0,00		
Gtos. De Administración			0,00			0,00	0,00	0,00		
Honorarios	402.683,15		402.683,15	119.309,38		119.309,38	521.992,53	502.293,61		
Retribución Consejo de Adim. y Sindico			0,00			0,00	0,00	0,00		
Seguros	552.668,16		552.668,16			0,00	552.668,16	462.911,45		
Impuestos Provinciales			0,00			0,00	0,00	10.039,16		
Conservación de Edificios	207.890,83		207.890,83			0,00	207.890,83	138.764,33		
Gtos. Grales. Varios	85.327,91		85.327,91	222.928,01		222.928,01	308.255,92	578.215,27		
Gas			0,00			0,00	0,00	0,00		
Donaciones			0,00			0,00	0,00	0,00		
Franquitos y Teléfonos			0,00			0,00	0,00	0,00		
Provisión por Adecuación a Normas de Calidad	636.561,75		636.561,75			0,00	636.561,75	916.460,59		
Provisiones Constituidas			0,00			0,00	0,00	0,00		
TOTALES	21.748.893,74	0,00	21.748.893,74	2.531.418,65	0,00	2.531.418,65	24.280.312,39	31.512.587,53		

- Por operaciones trascendidas a terceros 21.748.893,74

- Por trasferencias entre secciones 0,00

2.388.685,85 24.137.579,59

142.732,80 142.732,80

TOTALES 2019

28.518.699,60

2.993.887,93

CÁRLOS E. VALENTA
 Secretario

JOSE A. SORRAZALEZ
 Tesorero

GUSTAVO ADOLFO FORMIGONI
 Presidente

JUAN PAULO MALDONADO
 Contador Público U.N.C.
 Mat. 10-11580-4 C.F.C.E.CBA.

Vease mi Informe de fecha 19 de mayo de 2021.

ANEXO VI - CUADRO DE GASTOS (CLASIFICADOS POR SU NATURALEZA - GASTOS ADMINISTRATIVOS)


al 31 de Diciembre de 2020 (Comparativo con el ej. ant. expresado en moneda de cierre)


RUBROS	Sección E. Eléctrica			Sección A. Corrientes			TOTALES	
	Directos	Indirectos	TOTAL	Directos	Indirectos	TOTAL	TOTAL 2020	TOTAL 2019
Energía Eléctrica Comprada			0,00			0,00	0,00	0,00
Gtos. Mant. Energía Eléctrica			0,00			0,00	0,00	0,00
Cuotas de Adhesión F.A.C.E.		100.837,04	100.837,04		12.463,00	12.463,00	113.300,04	131.390,16
Gastos en Personal		3.858.927,96	3.858.927,96		476.946,15	476.946,15	4.335.874,11	4.508.757,05
Capacitación Personal		0,00	0,00		0,00	0,00	0,00	69.149,36
Viáticos y Gs. De Delegación		251.260,89	251.260,89		31.054,72	31.054,72	282.315,61	532.509,10
Combustibles		247.306,88	247.306,88		30.566,02	30.566,02	277.872,90	368.483,12
Reparación Rodados		0,00	0,00		0,00	0,00	0,00	0,00
Energía Consumida		0,00	0,00		0,00	0,00	0,00	0,00
Gtos. Mant. Aguas Corrientes		0,00	0,00		0,00	0,00	0,00	0,00
Cánon Agua		0,00	0,00		0,00	0,00	0,00	0,00
Intereses y Gtos. Financieros		0,00	0,00		0,00	0,00	0,00	0,00
Amortizaciones		0,00	0,00		0,00	0,00	0,00	0,00
Gastos S.I.B.A. (Nota 18)		73.147,67	73.147,67		9.040,72	9.040,72	82.188,39	80.398,00
Gastos S.I.B.A. Amort. (Nota 18)		0,00	0,00		0,00	0,00	0,00	0,00
Impuestos Nacionales		344.886,08	344.886,08		42.626,37	42.626,37	387.512,45	780.068,35
Comisiones y Sellados		6.413,41	6.413,41		792,67	792,67	7.206,08	2.285,06
Gtos. De Administración		83.348,42	83.348,42		10.301,49	10.301,49	93.649,91	86.576,25
Honorarios		778.464,08	778.464,08		96.214,66	96.214,66	874.678,74	776.820,05
Retribución Consejo de Adm. y Sindico		971.977,05	971.977,05		120.132,00	120.132,00	1.092.109,05	1.004.237,14
Seguros		0,00	0,00		0,00	0,00	0,00	0,00
Impuestos Provinciales		540.602,06	540.602,06		66.815,99	66.815,99	607.418,05	574.906,10
Conservación de Edificios		40.526,37	40.526,37		5.008,88	5.008,88	45.535,25	166.097,92
Gtos. Grales. Varios		348.157,68	348.157,68		43.030,73	43.030,73	391.188,41	457.305,97
Gas		182.192,09	182.192,09		22.518,12	22.518,12	204.710,21	99.305,00
Donaciones		0,00	0,00		0,00	0,00	0,00	0,00
Franqueros y Teléfonos		134.563,54	134.563,54		16.631,45	16.631,45	151.194,99	248.934,42
Provisión por Adecuación a Normas de Calidad		0,00	0,00		0,00	0,00	0,00	0,00
Previsiones Constituidas		0,00	0,00		0,00	0,00	0,00	0,00
TOTALES	0,00	7.962.611,23	7.962.611,23	0,00	984.142,96	984.142,96	8.946.754,19	9.887.223,04


TOTALES 2019


8.799.628,51

1.087.594,53


CARLOS E. VALENTA
 Secretario
 Vease mi Informe de fecha 19 de mayo de 2021.


JOSE A. GONZALEZ
 Tesorero


GUSTAVO ADOLFO FORMIGONI
 Presidente


PABLO KEUCHGUERIAN
 Sindico

JUAN PAULO MALDONADO
 Contador Público U.N.C.
 Mat. 10-11580-4 C.P.C.E.CBA.

ANEXO VI - CUADRO DE GASTOS (CLASIFICADOS POR SU NATURALEZA - GASTOS FINANCIEROS Y POR TENENCIA)

al 31 de Diciembre de 2020 (Comparativo con el ej. ant. expresado en moneda de cierre)

RUBROS	Sección E. Eléctrica			Sección A. Corrientes			TOTALES	
	Directos	Indirectos	TOTAL	Directos	Indirectos	TOTAL	TOTAL 2020	TOTAL 2019
Intereses y Gtos. Financieros	0,00	755,32	755,32	0,00	62,83	62,83	818,15	0,00
TOTALES		755,32	755,32	0,00	62,83	62,83	818,15	0,00
TOTALES 2019							0,00	


ANEXO IV - CUADRO DE GASTOS (CLASIFICADOS POR SU NATURALEZA - OTROS GASTOS)


al 31 de Diciembre de 2020 (Comparativo con el ej. ant. expresado en moneda de cierre)


RUBROS	Sección E. Eléctrica			Sección A. Corrientes			TOTALES	
	Directos	Indirectos	TOTAL	Directos	Indirectos	TOTAL	TOTAL 2020	TOTAL 2019
Previsiones Constituidas	417.247,44		417.247,44	0,00	0,00	0,00	417.247,44	184.270,63
TOTALES	417.247,44	0,00	417.247,44	0,00	0,00	0,00	417.247,44	184.270,63
TOTALES 2019							0,00	184.270,63



 CARLOS E. VALENTA
 Secretario

Vease mi Informe de fecha 19 de mayo de 2021.


 JOSE A. GONZALEZ
 Tesorero


 GUSTAVO ADOLFO FORMIGONI
 Presidente


 PABLO KEUCHGUERIAN
 Síndico


 JUAN PAULO MALDONADO
 Contador Público U.N.C.
 Mat. 10-11580-4.C.P.C.E.CBA


COOPERATIVA DE LUZ Y FUERZA Y AGUAS CORRIENTES DE LA CUMBRECITA LIMITADA
 Domicilio Legal: Calle Pública s/n . La Cumbrecita - Departamento Calamuchita - Provincia de Córdoba
 Ejercicio Social N° 74 iniciado el 1° de Enero de 2020

ANEXO VII - CLASIFICACION DE LOS OTROS INGRESOS POR SECCIONES


al 31 de Diciembre de 2020 (Comparativo con el ej. ant. expresado en moneda de cierre)

	Secciones			Total 2020	Total 2019
	Energía Eléctrica	Aguas Corrientes	Ajenos a la Gestión Cooperativa		
Venta de Materiales	129.099,64	0,00	0,00	129.099,64	346.855,65
Derecho de Reconexión	2.351,32	0,00	0,00	2.351,32	8.253,77
Beneficios Diversos	315.678,38	39.016,45	0,00	354.694,83	1.121.979,35
Ingresos S.I.B.A. (Nota 18)	0,00	0,00	3.691.398,51	3.691.398,51	3.118.796,98
Beneficios Impositivos	290.926,62	35.957,22	0,00	326.883,84	293.531,35
Total Otros Ingresos	738.055,97	74.973,66	3.691.398,51	4.504.428,14	4.889.417,10



 CARLOS E. VALENTA
 Secretario


 JOSEFA GONZÁLEZ
 Tesorero


 GUSTAVO ADOLFO FORMIGONI
 Presidente


 PABLO KEUCHGUERIAN
 Síndico

Vease mi Informe de fecha 19 de mayo de 2021.


 JUAN PAULO MALDONADO
 Contador Público U.N.C.
 Mat. 10-11580-4 C.P.C.E.CBA.

ANEXO VIII - COMPOSICION DEL RESULTADO POR SECCION
 al 31 de Diciembre de 2020 (Comparativo con el ej. ant. expresado en moneda de cierre)

	<u>31/12/2020</u>	<u>31/12/2019</u>
RESULTADO POR LA GESTION COOPERATIVA		
Sección Energía Eléctrica	-6.679.666,06	3.271.491,95
Sección Aguas Corrientes	-945.796,88	-1.449.867,79
TOTAL RESULTADO DE LA GESTION COOPERATIVA	-7.625.462,94	1.821.624,15
RESULTADO AJENOS A LA GESTION COOPERATIVA		
	-1.325.665,71	-421.495,72
PERDIDA/EXCEDENTE DEL EJERCICIO	-8.951.128,65	1.400.128,43

CARLOS E. VALENTA
 Secretario

JOSE A. GONZALEZ
 Tesorero

GUSTAVO ADOLFO FORMIGONI
 Presidente

Vease mi Informe de fecha 19 de mayo de 2021.

JUAN PAULO MALDONADO
 Contador Público U.N.C.
 Mat. 10-11580-4 C.P.C.E.CBA.

PABLO KEUCHGUERIAN
 Sindico

ANEXO IX - ASIGNACION DE LOS ACTIVOS Y PASIVOS POR SECCIONES
 al 31 de Diciembre de 2020

	Secciones			Total
	Energía Eléctrica	Aguas Corrientes	No Asignados a una Sección	
ACTIVO				
ACTIVO CORRIENTE				
Caja y Bancos	0,00	0,00	2.869.056,97	2.869.056,97
Inversiones	0,00	0,00	3.317.801,97	3.317.801,97
Créditos por Ventas	2.839.942,57	199.236,37	1.359.557,14	4.398.736,07
Otros Créditos	1.144.193,02	0,00	1.443.441,38	2.587.634,40
Bienes de Cambio	14.178.980,66	778.113,60	0,00	14.957.094,26
TOTAL ACTIVO CORRIENTE	18.163.116,25	977.349,97	8.989.857,46	28.130.323,67
ACTIVO NO CORRIENTE				
Bienes de Uso	75.248.140,96	9.758.791,78	3.146.809,30	88.153.742,04
Participaciones en Sociedades y Coop.	682,34	0,00	2.214,68	2.897,02
TOTAL ACTIVO NO CORRIENTE	75.248.823,30	9.758.791,78	3.149.023,98	88.156.639,06
TOTAL ACTIVO	93.411.939,55	10.736.141,74	12.138.881,44	116.286.962,73
PASIVO				
PASIVO CORRIENTE				
Cuentas por Pagar	1.380.986,10	0,00	93.406,69	1.474.392,79
Sueldos y Cargas Sociales a Pagar	1.216.282,11	209.091,96	851.269,63	2.276.643,69
Cargas Fiscales	885.964,72	0,00	419.373,72	1.305.338,44
Otras Deudas	284.327,75	0,00	527.900,32	812.228,07
TOTAL PASIVO CORRIENTE	3.767.560,68	209.091,96	1.891.950,36	5.868.602,99
PASIVO NO CORRIENTE				
Otras Deudas	0,00	0,00	152.574,02	152.574,02
Previsiones	641.545,06	52.017,17	0,00	693.562,23
TOTAL PASIVO NO CORRIENTE	641.545,06	52.017,17	152.574,02	846.136,25
TOTAL PASIVO	4.409.105,75	261.109,11	2.044.524,38	6.714.739,24

JOSE A. GONZALEZ
 Tesorero

GUSTAVO ADOLFO FORMIGONI
 Presidente

PABLO KEUCHGUERIAN
 Síndico

Vease mi Informe de fecha 19 de mayo de 2021

CARLOS E. VALENTA
 Secretario

JUAN PAULO MALDONADO
 Contador Público U.N.C.
 Mat. 10-11580-4 C.P.C.E.CBA.

ANEXO X - FONDOS

Por el ejercicio anual finalizado el 31 de Diciembre de 2020

I.	.- SALDO AL INICIO DEL EJERCICIO		7.880,09
	.- Importe constituido en el ejercicio		0,00
	FONDO DE ACC. ASIST. Y LAB. O PARA ESTIMULO DEL PERSONAL	0,00	
	FONDO DE EDUCACION Y CAPACITACION COOPERATIVA	0,00	
	.- Disminucion por efecto de la inflación		-2.091,89
	.- Importe aplicado en el ejercicio (Apartado II)		0,00
	.- SALDO AL CIERRE DEL EJERCICIO		5.788,20

II.	<u>INVERSION</u>		
	Detalle de las sumas invertidas en accion asistencial y laboral o para estimulo del personal y en educación y capacitación cooperativa por el ejercicio cerrado el 31 de Diciembre de 2020:		
	Importe invertido en el ejercicio en estos conceptos		0,00
	TOTAL DE LA INVERSION EN ACCION ASISTENCIAL Y LABORAL O PARA ESTIMULO DEL PERSONAL Y EN EDUCACION Y CAPACITACION COOPERATIVA		0,00

II.	<u>AFECTACION DE RECURSOS</u>		
	.- Utilización del importe total del Fondo de accion asistencial y laboral o para estimulo del personal por el ejercicio social Nº 74 cerrado el 31 de Diciembre de 2020 (Art. 42 inc.3 Ley 20.337) (Res 577/84)		0,00
	.- Utilización del importe total del Fondo de educación y capacitación cooperativa por el ejercicio social Nº 74 cerrado el 31 de Diciembre de 2020 (Art. 42 inc.3 Ley 20.337) (Res 577/84)		0,00
	.- Saldo imputado a gastos del ejercicio		0,00
	TOTAL DE RECURSOS AFECTADOS		0,00

CARLOS E. VALENTA
 Secretario

JOSE A. GONZALEZ
 Tesorero

GUSTAVO ADOLFO FORMIGONI
 Presidente

Vease mi Informe de fecha 19 de mayo de 2021.

JUAN PAULO MALDONADO
 Contador Público U.N.C.
 Mat. 10-11580-4 C.P.C.E.CBA.


PABLO KEUCHGUERIAN
 Sindico

ANEXO XI - PLANILLA DE DATOS ESTADISTICOS (Hoja 1 de 4)
 Por el ejercicio finalizado el 31 de Diciembre de 2020

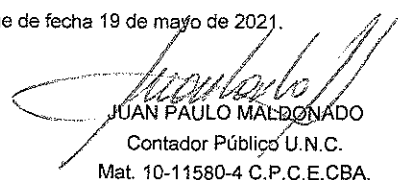
		Referencia en Informe de Auditoría
1.	IDENTIFICACION DE LA COOPERATIVA	
1.1.	DENOMINACIÓN: COOPERATIVA DE LUZ Y FUERZA Y AGUAS CORRIENTES DE LA CUMBRECITA LIMITADA	Ref. 1
1.2.	MATRICULAS: NACIONAL N°: 2006 - Instituto Nac.de Asociativismo y Economía Social PROVINCIAL N°: 1038 - Registro Permanente de Cooperativas	Ref. 1
1.3.	DOMICILIO: Calle Pública s/n	Ref. 1
1.4.	LOCALIDAD: La Cumbrecita - Departamento Calamuchita	Ref. 1
1.5.	CODIGO POSTAL: 5194	Ref. 1
1.6.	PROVINCIA: Córdoba	Ref. 1
1.7.	ACTIVIDAD PRINCIPAL: Distribucion de Energía Eléctrica	Ref. 1
1.8.	ACTIVIDAD SECUNDARIA: Distribucion de Agua Corriente	Ref. 1
1.9.	ASOCIADO A COOPERATIVA DE GRADO SUPERIOR: Si	Ref. 1
1.10.	DENOMINACION DE LA COOPERATIVA EN LA QUE SE ENCUENTRA ASOCIADA: .- Federación Argentina de Cooperativas de Electricidad Ltda. (F.A.C.E.)	Ref. 1
2.	ASOCIADOS	
2.1.	CANTIDAD TOTAL: 733 (Setecientos treinta y tres)	Ref. 2
2.2.	CANTIDAD TOTAL ACTIVA: 733 (Setecientos treinta y tres)	Ref. 2
2.3.	CANTIDAD POR JURISDICCION: CORDOBA: 733 (Setecientos treinta y tres)	Ref. 2


 CARLOS E. VALENTA
 Secretario


 JOSE A. GONZALEZ
 Tesorero


 GUSTAVO ADOLFO FORMIGONI
 Presidente

Vease mi Informe de fecha 19 de mayo de 2021.


 JUAN PAULO MALDONADO
 Contador Público U.N.C.
 Mat. 10-11580-4 C.P.C.E.CBA.


 PABLO KEUCHGUERIAN
 Sindico

ANEXO XI - PLANILLA DE DATOS ESTADISTICOS (Hoja 2 de 4)
 Por el ejercicio finalizado el 31 de Diciembre de 2020

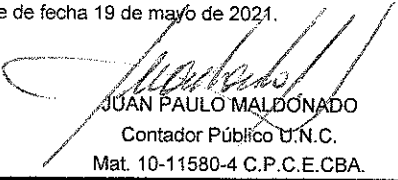
		Referencia en Informe de Auditoría
3.	OPERATORIA	
3.1.	<u>CIERRE BALANCE AL:</u> 31 Diciembre de 2020	Ref. 1
3.2.	<u>TOTAL ANUAL FACTURADO:</u> 24.148.175,28	Ref. 1
	<u>MERCADO INTERNO:</u> 24.148.175,28	
	<u>MERCADO EXTERNO:</u> 0,00	
3.3.	<u>VOLUMEN TOTAL DE COMPRA:</u> 2.126.821 Kw	Ref. 2
3.4.	<u>VOLUMEN TOTAL DE DISTRIBUCION:</u> 1.810.891 Kw	Ref. 2
3.5.	<u>OPERACIONES DISCRIMINADAS POR SECCION:</u>	
	1. Sección Energía Eléctrica: 22.015.073,33	Ref. 1
	2. Sección Aguas Corrientes: 2.133.101,95	Ref. 1
3.6.	<u>DISTRIBUCION:</u>	
	1. Importaciones: 0,00	Ref. 1
	2. Exportaciones: 0,00	Ref. 1
3.7.	<u>INVERSIONES EN ACTIVO FIJO REALIZADAS EN EL EJERCICIO:</u> 9.364.284,15	Ref. 1
3.8.	<u>EGRESOS FINANCIEROS:</u> 818,15	Ref. 1
3.9.	<u>PERDIDAS:</u>	
	Ajenos a la Gestión Cooperativa -1.325.665,71	Ref. 1
	Sección Aguas Corrientes: -945.796,88	Ref. 1
	Sección Energía Eléctrica: -6.679.666,06	Ref. 1
3.10.	<u>EXCEDENTES:</u>	
	No se generaron en el ejercicio	Ref. 1



 CARLOS E. VALENTA
 Secretario


 JOSE A. GONZALEZ
 Tesorero


 GUSTAVO ADOLFO FORMIGONI
 Presidente

Vease mi Informe de fecha 19 de mayo de 2021.


 JUAN PAULO MALDONADO
 Contador Público U.N.C.
 Mat. 10-11580-4 C.P.C.E.CBA.


 PABLO KEUCHGUARIAN
 Sindico

ANEXO XI - PLANILLA DE DATOS ESTADISTICOS (Hoja 3 de 4)
 Por el ejercicio finalizado el 31 de Diciembre de 2020

				Referencia en Informe de Auditoría
3.11. CAPITAL SOCIAL COOPERATIVO SUSCRITO:		34.771.852,63		Ref. 1
3.12. CAPITAL SOCIAL COOPERATIVO INTEGRADO:		34.771.852,63		Ref. 1
3.13. RESERVAS:				
3.13.1. Reserva Especial Art. 42 Ley 20.337		1.490.179,92		Ref. 1
3.13.2. Reserva Legal		41.398,28		Ref. 1
3.13.3. Ajuste al Capital Cooperativo		113.702.632,82		Ref. 1
3.13.4. Ajuste de Resultado de Ejercicios Anteriores		0,00		Ref. 1
4. PERSONAL OCUPADO EN LA COOPERATIVA				
4.1. CATEGORIA:	4.2. FIJOS	4.3. EVENTUALES		Ref. 1
	CANTIDAD	IMPORTE	CANTIDAD	IMPORTE
4.1.1. Profesionales y Técnicos	0	0,00	0	0,00
4.1.2. Administrativos	3	4.335.874,11	0	0,00
4.1.3. Operarios Personal de Planta	6	7.260.029,39	0	0,00
TOTALES	9	11.595.903,50	0	0,00
5. PARTICIPACION COOPERATIVA				
5.1. FECHA ULTIMA ASAMBLEA GENERAL ORDINARIA:		5 de Junio de 2019		Ref. 1
5.1.1. Concurrieron cantidad de asociados:		Acta N° 50	16	Ref. 2
5.2. COOPERATIVA VINCULADA A ORGANIZACIÓN JUVENIL:		No		Ref. 2
5.3. CANTIDAD DE MUJERES ASOCIADAS:			321	Ref. 2
5.3.1. Cantidad de Mujeres en el Consejo:			3	Ref. 2

CARLOS E. VALENTA
 Secretario

JOSE A. GONZALEZ
 Tesorero

GUSTAVO ADOLFO FORMIGONI
 Presidente

Vease mi Informe de fecha 19 de mayo de 2021.

JUAN PAULO MALDONADO
 Contador Público U.N.C.
 Mat. 10-11580-4 C.P.C.E.CBA.

PABLO KEUCHGUERIAN
 Síndico

ANEXO XI - PLANILLA DE DATOS ESTADISTICOS (Hoja 4 de 4)
 Por el ejercicio finalizado el 31 de Diciembre de 2020

			Referencia en Informe de Auditoría
6.	EDUCACION Y CAPACITACION COOPERATIVA		
		PARA ASOCIADOS	PARA LA COMUNIDAD
6.1.	CANTIDAD DE CURSOS	0	0
6.2.	CANTIDAD DE CONCURRENTES	0	0
6.3.	MONTO INVERTIDO EN PESOS	0,00	0,00
6.4.	CON ASISTENCIA DE LOS INTEGRANTES DEL CONSEJO DE ADMINISTRACION:		NO
7.	FONDO PARA EDUCACION Y PROMOCION COOPERATIVAS (L.23427)		
7.1.	IMPORTES DETERMINADO EN EL EJERCICIO:		371.943,43
8.	PERSONA RESPONSABLE DE BRINDAR LA PRECEDENTE INFORMACION		
	APELLIDO Y NOMBRE:	Gustavo Adolfo Formigoni - Carlos E. Valenta - Jose A. Gonzalez	
	CARGO:	Presidente - Secretario - Tesorero	
	TELEFONO:	03546-481058	
	FECHA DE CONSIGNACION DE DATOS:	31 de Diciembre de 2020	

CARLOS E. VALENTA
 Secretario

JOSE A. GONZALEZ
 Tesorero

GUSTAVO ADOLFO FORMIGONI
 Presidente

Vease mi Informe de fecha 19 de mayo de 2021.

JUAN PAULO MALDONADO
 Contador Público U.N.C.
 Mat. 10-11580-4 C.P.C.E.CBA.

PABLO KEUCHGUERIAN
 Sindico